

PODER LEGISLATIVO



PROVINCIA DE TIERRA DEL FUEGO,
ANTÁRTIDA E ISLAS DEL ATLÁNTICO SUR
REPÚBLICA ARGENTINA

COMUNICACIONES

Nº **030**

PERIODO LEGISLATIVO **2018**

EXTRACTO: DIRECCIÓN PROVINCIAL DE ENERGÍA NOTA Nº 412/18 ADJUNTANDO PLANILLAS DE RESPONSABILIDAD FISCAL CORRESPONDIENTE AL MES DE DICIEMBRE, DANDO CUMPLIMIENTO A LOS ESTIPULADO EN EL ARTÍCULO 29 DE LA LEY PROVINCIAL Nº 1132.

Entró en la Sesión de:

22/03/18

Girado a la Comisión Nº:

C/B


Orden del día Nº:



PROVINCIA DE TIERRA DEL FUEGO,
ANTÁRTIDA E ISLAS DEL ATLÁNTICO SUR

REPÚBLICA ARGENTINA

DIRECCIÓN PROVINCIAL DE ENERGÍA



NOTA N° 412/18.-
LETRA: "D.P.E"

USHUAIA, 01 de Marzo de 2.018.-

PODER LEGISLATIVO SECRETARÍA LEGISLATIVA	
01 MAR 2018	
MESA DE ENTRADA	
N° 030	Hs. 17:15
FIRMA <i>[Firma]</i>	

Legislatura de la Provincia de
Tierra del Fuego A.e I.del A.S.
S / D

Me dirijo a Ustedes, por lo normado por el Artículo 29 de la Ley Provincial N° 1132, adjuntando copia de la Planillas de Responsabilidad Fiscal con información acumulada al mes de Diciembre (Acumulada 4to. Trimestre), según el siguiente detalle:

1. Ejecución de Recursos por Rubros.
2. Ejecución del Gasto por Objeto.
3. Stock de Deuda, Uso del Crédito y Servicios de la Deuda Etapas Devengado y Pagado.
4. Composición del Gasto por Finalidad-Función y Carácter Económico Etapas Devengado y Pagado.
5. Situación del Tesoro.
6. Evolución de la Deuda – Devengado – Pagado --.

La información que se adjunta consta de 16 fojas.

Sin otro particular, saludo a ustedes muy atentamente.

Dirección Provincial de Energía
A.E.C
<i>[Firma]</i>

[Firma]
Ing. *[Firma]* Luis Aguilera
Vicepresidente
Dirección Provincial de
Energía



Provincia de Tierra del Fuego,
Antártida e Islas del Atlántico Sur.
República Argentina.

ADMINISTRACIÓN PROVINCIAL

EJECUCIÓN DE RECURSOS POR RUBRO

Organismo: Dirección Provincial de Energía

Mes: 12


Año: 2017

COD. RECURSO	RECURSOS	FORMULADO	AUMENTOS	DISMINUCIONES	DEFINITIVO	EJECUTADO	SALDO
10000000	RECURSOS	527.306.291,00	81.281.762,22	0,00	608.588.053,22	570.694.268,99	37.893.784,23
10100000	INGRESOS TRIBUTARIOS	48.800.000,00	27.295.400,00	0,00	76.095.400,00	53.559.424,15	22.535.975,85
10103000	Sobre la Producción, el Consum	48.800.000,00	27.295.400,00	0,00	76.095.400,00	53.559.424,15	22.535.975,85
10103030	Combustibles Líquidos	16.720.000,00	27.295.400,00	0,00	44.015.400,00	27.688.842,40	16.326.557,60
10103034	Combustibles Líquidos Ley	16.720.000,00	27.295.400,00	0,00	44.015.400,00	27.688.842,40	16.326.557,60
10103040	Consumo de Energía Eléctrica	32.080.000,00	0,00	0,00	32.080.000,00	25.870.581,75	6.209.418,25
10103041	Consumo de Energía Eléctr	25.080.000,00	0,00	0,00	25.080.000,00	14.086.306,09	10.993.693,91
10103042	Consumo de Energía Eléctr	7.000.000,00	0,00	0,00	7.000.000,00	11.784.275,66	-4.784.275,66
10104000	Otros Tributos	0,00	0,00	0,00	0,00	0,00	0,00
10106000	Aportes no reintegrables	0,00	0,00	0,00	0,00	0,00	0,00
10200000	INGRESOS NO TRIBUTARIOS	1.250.000,00	0,00	0,00	1.250.000,00	1.333.054,39	-83.054,39
10209000	Otros Ingresos No Tributarios	1.250.000,00	0,00	0,00	1.250.000,00	1.333.054,39	-83.054,39
10209090	Otros	1.250.000,00	0,00	0,00	1.250.000,00	1.333.054,39	-83.054,39
10209099	Otros No Tributarios	1.250.000,00	0,00	0,00	1.250.000,00	1.333.054,39	-83.054,39
10300000	CONTRIBUCIONES	0,00	0,00	0,00	0,00	0,00	0,00
10400000	VENTA DE BS. Y SERV. DE LA AD	0,00	0,00	0,00	0,00	0,00	0,00
10500000	INGRESOS DE OPERACIÓN	477.256.291,00	41.443.428,00	0,00	518.699.719,00	503.258.856,23	15.440.862,77
10502000	Venta Bruta de Servicios	476.381.291,00	41.443.428,00	0,00	517.824.719,00	500.347.106,23	17.477.612,77
10509000	Otros Ingresos de Operación	875.000,00	0,00	0,00	875.000,00	2.911.750,00	-2.036.750,00
10600000	RENTAS DE LA PROPIEDAD	0,00	12.542.934,22	0,00	12.542.934,22	12.542.934,22	0,00
10602000	Intereses por Depósitos	0,00	12.542.934,22	0,00	12.542.934,22	12.542.934,22	0,00
10602010	Intereses por Depósitos Intern	0,00	12.542.934,22	0,00	12.542.934,22	12.542.934,22	0,00
10602020	Intereses por Depósitos Exter	0,00	0,00	0,00	0,00	0,00	0,00
10700000	TRANSFERENCIAS CORRIENTES	0,00	0,00	0,00	0,00	0,00	0,00
20000000	RECURSOS DE CAPITAL	0,00	71.047.979,77	0,00	71.047.979,77	0,00	71.047.979,77
20100000	RECURSOS PROPIOS DE CAPIT	0,00	0,00	0,00	0,00	0,00	0,00
20200000	TRANSFERENCIAS DE CAPITAL	0,00	71.047.979,77	0,00	71.047.979,77	0,00	71.047.979,77
20202000	Del Sector Público Nacional	0,00	71.047.979,77	0,00	71.047.979,77	0,00	71.047.979,77
20202010	De la Administración Central N	0,00	71.047.979,77	0,00	71.047.979,77	0,00	71.047.979,77
20202012	De. la A.C.N.-M.Planif.Fed.	0,00	71.047.979,77	0,00	71.047.979,77	0,00	71.047.979,77
30000000	FUENTES FINANCIERAS	7.059.870,00	180.234.818,47	0,00	187.294.688,47	123.515.693,85	63.778.994,62

Fecha de Impresión: 01/03/18 10:28:06

ALBA, CAICHEO

C.P. ROBERTO F. BOGARIN
Jefe Departamento Contable
Dirección Provincial de Energía





Provincia de Tierra del Fuego,
Antártida e Islas del Atlántico Sur.
República Argentina.

ADMINISTRACIÓN PROVINCIAL

EJECUCIÓN DE RECURSOS POR RUBRO

Organismo: Dirección Provincial de Energía

Mes: 12 Año: 2017

COD. RECURSO	RECURSOS	FORMULADO	AUMENTOS	DISMINUCIONES	DEFINITIVO	EJECUTADO	SALDO
301000000	VENTA DE TITULOS Y VALORES	0,00	0,00	0,00	0,00	0,00	0,00
302000000	VENTA DE ACCIONES Y PARTIC	0,00	0,00	0,00	0,00	0,00	0,00
303000000	RECUPERACION DE PRESTAMO	0,00	0,00	0,00	0,00	0,00	0,00
304000000	RECUPERACION DE PRESTAMO	0,00	0,00	0,00	0,00	0,00	0,00
305000000	DISMINUCIÓN DE OTROS ACTIV	7.059.870,00	180.234.818,47	0,00	187.294.688,47	123.515.693,85	63.778.994,62
305010000	Disminución de Disponibilidades	0,00	62.028.994,62	0,00	62.028.994,62	0,00	62.028.994,62
305010100	De Caja y Bancos	0,00	62.028.994,62	0,00	62.028.994,62	0,00	62.028.994,62
305030000	Disminución de Cuentas Comerc	7.059.870,00	118.205.823,85	0,00	125.265.693,85	123.515.693,85	1.750.000,00
305030100	Cuentas a cobrar comerciales	7.059.870,00	24.440.823,85	0,00	31.500.693,85	29.750.693,85	1.750.000,00
305030200	Cuentas a cobrar comerciales	0,00	93.765.000,00	0,00	93.765.000,00	93.765.000,00	0,00
307000000	OBTENCIÓN DE PRESTAMOS	0,00	0,00	0,00	0,00	0,00	0,00
309000000	INCREMENTO DEL PATRIMONIO	0,00	0,00	0,00	0,00	0,00	0,00
401000000	CONTIBUCIONES FIGURATIVAS	0,00	0,00	0,00	0,00	0,00	0,00
401010000	CONTRIBUCIONES FIGURATIVAS	0,00	0,00	0,00	0,00	0,00	0,00
401020000	CONTRIBUCIONES FIGURATIVAS	0,00	0,00	0,00	0,00	0,00	0,00
401020200	Contr. de Instituciones descent.	0,00	0,00	0,00	0,00	0,00	0,00
401030000	CONTRIBUCIONES FIGURATIVAS	0,00	0,00	0,00	0,00	0,00	0,00
1000000000	TOTALES	534.366.161,00	332.564.560,46	0,00	866.930.721,46	694.209.962,84	172.720.758,62


OBSERVACIONES

Número: 1 Usuario: ACAICHEO Fecha: 28/02/18 14:53

COD. 3050101 CAJA Y BANCO (FONDOS CONVERGENCIA) EN DICIEMBRE SE INCREMENTA POR \$ 6248678.83 - PLANILLA PROVISORIA


C.P. ROBERTO F. BOGARIN
Jefe Departamento Contable
Dirección Provincial de Energía

Fecha de Impresión: 01/03/18 10:28:06 ALBA, CAICHEO





Provincia de Tierra del Fuego,
Antártida e Islas del Atlántico Sur.
República Argentina.

ADMINISTRACIÓN PROVINCIAL


EJECUCIÓN DE GASTOS POR OBJETO A NIVEL DE PARCIAL

Organismo: Dirección Provincial de Energía

Mes: 12 Año: 2017

COD. GASTO	GASTOS	CRED ORIGINAL	AUMENTOS	DISMINUCIONES	CRED VIGENTE	COMPROMISO	DEVENGADO	MAND A PAGAR	PAGADO	NO EJECUTADO
10000	GASTOS EN PERSONAL	137.206.450,00	79.005.466,81	24.021.214,97	192.190.701,84	191.835.491,27	191.835.491,27	191.835.491,27	182.830.208,45	355.210,57
10100	Personal permanente	123.468.726,00	66.234.537,53	20.875.632,19	168.827.631,34	168.485.610,40	168.485.610,40	168.485.610,40	161.223.645,90	342.020,94
10101	Retribuciones del Cargo	17.557.252,00	10.318.960,88	3.232.677,19	24.643.535,69	24.634.529,36	24.634.529,36	24.634.529,36	24.634.529,36	9.006,33
10103	Retribuciones que no hacen al cargo	57.511.734,00	24.666.850,16	12.477.550,00	69.701.034,16	69.593.780,42	69.593.780,42	69.593.780,42	69.593.780,42	107.253,74
10104	Sueldo anual complementario	8.469.954,00	5.543.556,35	246.330,00	13.767.180,35	13.750.684,40	13.750.684,40	13.750.684,40	11.935.667,99	18.495,95
10105	Otros gastos en personal	16.470.727,00	10.106.478,93	4.463.075,00	22.114.130,93	22.090.085,63	22.090.085,63	22.090.085,63	21.037.518,57	24.045,30
10106	Contribuciones patronales	23.459.059,00	15.598.691,21	456.000,00	38.601.750,21	38.416.530,59	38.416.530,59	38.416.530,59	34.022.149,56	185.219,62
10200	Personal Temporario	2.882.958,00	3.128.745,19	1.631.040,66	4.380.662,53	4.378.806,63	4.378.806,63	4.378.806,63	3.748.970,70	1.855,90
10201	Retribuciones del cargo	2.007.115,00	2.026.641,58	800.069,68	3.233.686,90	3.233.686,60	3.233.686,60	3.233.686,60	2.806.732,63	0,30
10202	Retribuciones que no hacen al cargo	131.175,00	16.468,63	145.886,00	1.757,63	0,00	0,00	0,00	0,00	1.757,63
10203	Sueldo anual complementario	200.942,00	138.709,03	66.129,03	273.522,00	273.504,06	273.504,06	273.504,06	166.854,90	17,94
10205	Contribuciones patronales	543.726,00	946.925,95	618.955,95	871.696,00	871.615,97	871.615,97	871.615,97	775.383,17	80,03
10300	Servicios extraordinarios	1.977.114,00	5.096.054,28	556.210,15	6.516.958,13	6.516.400,85	6.516.400,85	6.516.400,85	6.007.905,69	557,28
10301	Retribuciones extraordinarias	1.575.365,00	4.275.500,01	517.010,15	5.333.854,86	5.333.768,45	5.333.768,45	5.333.768,45	4.917.745,60	86,41
10303	Contribuciones patronales	401.749,00	820.554,27	39.200,00	1.183.103,27	1.182.632,40	1.182.632,40	1.182.632,40	1.090.160,09	470,87
10400	Asignaciones familiares	1.625.750,00	1.259.613,23	100.321,80	2.785.041,43	2.784.920,19	2.784.920,19	2.784.920,19	2.419.031,09	121,24
10401	Asignaciones familiares	1.625.750,00	1.259.613,23	100.321,80	2.785.041,43	2.784.920,19	2.784.920,19	2.784.920,19	2.419.031,09	121,24
10500	Asistencia social al personal	1.911.881,00	1.851.932,53	0,00	3.763.813,53	3.756.568,96	3.756.568,96	3.756.568,96	3.633.415,67	7.244,57
10501	Seguros de Riesgo del Trabajo	1.905.956,00	1.835.430,18	0,00	3.741.386,18	3.741.339,51	3.741.339,51	3.741.339,51	3.619.495,18	46,67
10509	Otras assistencias sociales al personal	5.925,00	16.502,35	0,00	22.427,35	15.229,45	15.229,45	15.229,45	13.920,49	7.197,90
10600	Beneficios y compensaciones	5.340.021,00	1.434.584,05	858.010,17	5.916.594,88	5.913.184,24	5.913.184,24	5.913.184,24	5.797.239,40	3.410,64
10601	Beneficios y compensaciones	5.340.021,00	1.434.584,05	858.010,17	5.916.594,88	5.913.184,24	5.913.184,24	5.913.184,24	5.797.239,40	3.410,64
20000	BIENES DE CONSUMO	247.579.450,00	21.910.512,29	27.910.512,29	241.579.450,00	221.157.950,50	220.444.512,41	220.444.512,41	30.784.321,49	21.134.937,59
20100	Productos alimenticios, agropecuarios y forestales	55.415,00	124.470,46	32.910,46	146.975,00	137.870,17	137.870,17	137.870,17	137.870,17	9.104,83
20101	Alimentos para personas	20.475,00	120.970,46	0,00	141.445,46	132.447,62	132.447,62	132.447,62	132.447,62	8.997,84
20105	Madera, corcho y sus manufacturas	34.940,00	3.500,00	32.910,46	5.529,54	5.422,55	5.422,55	5.422,55	5.422,55	106,99
20200	Textiles y vestuario	3.091.077,00	1.516.000,00	853.500,00	3.753.577,00	3.746.768,80	3.635.779,40	3.635.779,40	3.635.779,40	117.797,60
20202	Prendas de vestir	3.048.888,00	1.516.000,00	815.000,00	3.749.888,00	3.746.768,80	3.635.779,40	3.635.779,40	3.635.779,40	114.108,60
20203	Confecciones textiles	4.220,00	0,00	3.000,00	1.220,00	0,00	0,00	0,00	0,00	1.520,00
20209	Otros n.e.p	37.669,00	0,00	35.500,00	2.169,00	0,00	0,00	0,00	0,00	2.169,00
20300	Productos de papel, cartón e impresos	584.474,00	25.300,00	346.596,00	263.178,00	186.807,50	186.807,50	186.807,50	186.807,50	76.370,50


C.P. ROBERTO F. BOGARIN
Jefe Departamento Contable
Dirección Provincial de Energía





Provincia de Tierra del Fuego,
Antártida e Islas del Atlántico Sur.
República Argentina.

ADMINISTRACIÓN PROVINCIAL

EJECUCIÓN DE GASTOS POR OBJETO A NIVEL DE PARCIAL

Organismo: Dirección Provincial de Energía


Mes: 12

Año: 2017

COD. GASTO	GASTOS	CRED ORIGINAL	AUMENTOS	DISMINUCIONES	CRED VIGENTE	COMPROMISO	DEVENGADO	MAND A PAGAR	PAGADO	NO EJECUTADO
20301	Papel de escritorio y cartón	61.425,00	0,00	15.100,00	46.325,00	19.893,00	19.893,00	19.893,00	19.893,00	26.432,00
20302	Papel para computación	67.568,00	0,00	67.168,00	390,00	0,00	0,00	0,00	0,00	380,00
20303	Productos de artes gráficas	365.975,00	5.300,00	202.500,00	168.775,00	156.442,50	156.442,50	156.442,50	156.442,50	12.332,50
20305	Libros revistas y periódicos	27.300,00	20.000,00	0,00	47.300,00	10.472,00	10.472,00	10.472,00	10.472,00	36.828,00
20306	Textos de enseñanza	4.408,00	0,00	4.408,00	0,00	0,00	0,00	0,00	0,00	0,00
20309	Otros n.e.p.	57.798,00	0,00	57.400,00	398,00	0,00	0,00	0,00	0,00	398,00
20400	Productos de cuero y caucho	1.140.605,00	100.000,00	108.560,00	1.132.245,00	1.069.607,00	1.069.607,00	1.069.607,00	1.069.607,00	62.638,00
20402	Artículos de cuero	15.000,00	0,00	15.000,00	0,00	0,00	0,00	0,00	0,00	0,00
20404	Cubiertas y cámaras de aire	1.125.805,00	100.000,00	93.560,00	1.132.245,00	1.069.607,00	1.069.607,00	1.069.607,00	1.069.607,00	62.638,00
20500	Productos químicos, combustibles y lubricantes	4.405.115,00	595.785,00	428.760,00	4.572.140,00	1.711.853,28	1.711.853,28	1.711.853,28	1.688.275,08	2.860.286,72
20501	Compuestos químicos	122.211,00	70.000,00	36.000,00	156.211,00	33.998,00	33.998,00	33.998,00	33.998,00	122.213,00
20502	Productos farmacéuticos y medicinales	0,00	7.000,00	0,00	7.000,00	4.702,00	4.702,00	4.702,00	4.702,00	2.298,00
20505	Tintas pinturas y colorantes	57.330,00	21.800,00	32.760,00	46.370,00	29.674,91	29.674,91	29.674,91	29.674,91	16.695,09
20506	Combustibles y lubricantes	4.193.575,00	476.985,00	360.000,00	4.310.560,00	1.634.228,37	1.634.228,37	1.634.228,37	1.610.650,17	2.676.331,63
20508	Productos de material plástico	31.999,00	20.000,00	0,00	51.999,00	9.250,00	9.250,00	9.250,00	9.250,00	42.749,00
20600	Productos de minerales no metálicos	1.505.531,00	0,00	1.164.225,00	341.306,00	12.872,51	12.872,51	12.872,51	12.872,51	328.433,49
20602	Productos de vidrio	18.701,00	0,00	0,00	18.701,00	9.546,00	9.546,00	9.546,00	9.546,00	9.155,00
20605	Cemento cal y yeso	1.486.830,00	0,00	1.164.225,00	322.605,00	3.326,51	3.326,51	3.326,51	3.326,51	319.278,49
20700	Productos metálicos	791.122,00	321.360,83	260.484,83	851.998,00	366.971,34	366.971,34	366.971,34	366.971,34	485.026,66
20701	Productos ferrosos	586.804,00	26.289,83	222.200,00	390.893,83	34.997,57	34.997,57	34.997,57	34.997,57	355.896,26
20702	Productos no ferroso	123.833,00	0,00	9.000,00	114.833,00	0,00	0,00	0,00	0,00	114.833,00
20705	Herramientas menores	50.990,00	295.071,00	6.289,83	339.771,17	328.773,77	328.773,77	328.773,77	328.773,77	10.997,40
20709	Otros n.e.p.	29.495,00	0,00	22.995,00	6.500,00	3.200,00	3.200,00	3.200,00	3.200,00	3.300,00
20800	Minerales	222.285.615,00	6.000,00	22.572.376,00	199.719.239,00	186.216.525,71	186.216.525,71	186.216.525,71	5.749.220,97	13.502.713,29
20802	Petroleo crudo y gas natural	222.264.649,00	0,00	22.559.600,00	199.705.049,00	186.207.585,71	186.207.585,71	186.207.585,71	5.740.280,97	13.497.463,29
20804	Piedra, arcilla y arena	20.966,00	6.000,00	12.776,00	14.190,00	8.940,00	8.940,00	8.940,00	8.940,00	5.250,00
20900	Otros bienes de consumo	13.720.296,00	19.221.596,00	2.143.100,00	30.798.792,00	27.708.674,19	27.106.225,50	27.106.225,50	17.936.917,52	3.692.566,50
20901	Elementos de limpieza	441.579,00	44.000,00	5.000,00	480.579,00	254.047,13	254.047,13	254.047,13	254.047,13	226.531,87
20902	Útiles de escritorio, oficina y enseñanza	126.378,00	259.096,00	0,00	385.474,00	372.475,46	372.475,46	372.475,46	372.475,46	12.998,54
20903	Útiles y materiales eléctricos	10.595.847,00	8.839.500,00	1.587.100,00	17.848.247,00	15.295.685,39	14.827.659,16	14.827.659,16	14.256.533,42	3.020.587,84
20906	Repuestos y accesorios	2.515.074,00	9.536.000,00	120.000,00	11.925.074,00	11.669.941,38	11.535.518,92	11.535.518,92	2.937.336,68	389.555,08

Fecha de Impresión: 01/03/18 10:28:27 ALBA, CAICHEO

C.P. ROBERTO F. BOGARIN
Jefe Departamento Contable
Dirección Provincial de Energía





Provincia de Tierra del Fuego,
Antártida e Islas del Atlántico Sur.
República Argentina.

ADMINISTRACIÓN PROVINCIAL


EJECUCIÓN DE GASTOS POR OBJETO A NIVEL DE PARCIAL.

Organismo: Dirección Provincial de Energía

Mes: 12 Año: 2017

COD. GASTO	GASTOS	CRED ORIGINAL	AUMENTOS	DISMINUCIONES	CRED VIGENTE	COMPROMISO	DEVENGADO	MAND A PAGAR	PAGADO	NO EJECUTADO
20909	Otros n.e.p	41.418,00	549.000,00	431.000,00	159.418,00	116.524,83	116.524,83	116.524,83	116.524,83	42.893,17
30000	SERVICIOS NO PERSONALES	67.524.735,00	36.550.016,14	18.650.016,14	85.424.735,00	75.731.325,18	71.408.880,02	71.408.880,02	21.245.281,53	14.015.854,98
30100	Servicios básicos	40.309.336,00	18.014.719,00	4.130.328,00	54.193.727,00	50.010.796,95	49.236.380,65	49.236.380,65	2.427.796,37	4.957.346,35
30101	Energía eléctrica	36.211.189,00	17.136.919,00	3.452.000,00	49.896.108,00	46.099.705,00	46.099.705,00	46.099.705,00	0,00	3.796.403,00
30102	Agua	366.980,00	303.000,00	15.980,00	654.000,00	601.606,86	601.606,86	601.606,86	554.016,96	52.393,14
30103	Gas	99.072,00	1.000,00	9.072,00	91.000,00	41.355,61	41.355,61	41.355,61	41.355,61	49.644,39
30104	Teléfonos, telex y telefax	431.276,00	10.000,00	3.276,00	438.000,00	344.749,58	344.749,58	344.749,58	317.820,20	93.250,42
30105	correos y telégrafo	3.200.000,00	563.500,00	650.000,00	3.113.800,00	2.923.379,60	2.148.963,60	2.148.963,60	1.514.603,60	964.836,40
30109	Otros n.e.p.	819,00	0,00	0,00	819,00	0,00	0,00	0,00	0,00	819,00
30200	Alquileres y derechos	611.930,00	1.236.010,00	901.929,40	946.010,60	462.410,00	462.410,00	462.410,00	427.410,00	483.600,60
30202	Alquileres de maquinaria, equipo y medios de transporte	193.650,00	200.000,00	153.650,00	240.000,00	232.000,00	232.000,00	232.000,00	197.000,00	8.000,00
30204	Alquileres de fotocopiadoras	98.280,00	1.036.010,00	748.279,40	386.010,60	0,00	0,00	0,00	0,00	386.010,60
30205	Arrendamiento de tierras y terrenos	320.000,00	0,00	0,00	320.000,00	230.410,00	230.410,00	230.410,00	230.410,00	89.590,00
30300	Mantenimiento, reparación y limpieza	9.447.909,00	684.072,00	5.863.560,00	4.268.401,00	2.958.767,67	2.618.648,50	2.618.648,50	1.929.597,15	1.649.752,50
30301	Mantenimiento y reparación de edificios y locales	1.070.140,00	399.072,00	1.030.000,00	439.212,00	309.057,72	308.667,22	308.667,22	308.667,22	130.544,78
30302	Mantenimiento y reparación de vehículos	741.830,00	93.000,00	432.330,00	402.500,00	207.210,14	207.210,14	207.210,14	193.492,14	195.289,86
30303	Mantenimiento y reparación de maquinaria y equipo	5.696.989,00	0,00	4.209.250,00	1.487.739,00	925.947,81	924.619,14	924.619,14	249.285,79	583.119,86
30305	Limpieza, aseo y fumigación	1.439.914,00	192.000,00	0,00	1.631.914,00	1.516.552,00	1.178.152,00	1.178.152,00	1.178.152,00	453.762,00
30309	Otros n.e.p.	499.036,00	0,00	192.000,00	307.036,00	0,00	0,00	0,00	0,00	307.036,00
30400	Servicios técnicos y profesionales	4.464.832,00	3.118.000,00	4.081.679,00	3.501.153,00	2.906.055,48	2.133.405,48	2.133.405,48	1.465.069,18	1.387.747,52
30401	Estudios, investigaciones y proyectos de factibilidad	2.549.742,00	0,00	2.314.760,00	334.982,00	25.860,00	15.860,00	15.860,00	15.860,00	319.122,00
30402	Medicos y sanitarios	1.056.000,00	450.000,00	0,00	1.506.000,00	1.462.932,07	750.132,07	750.132,07	700.632,07	755.867,93
30403	Jurídicos	27.300,00	0,00	7.000,00	20.300,00	0,00	0,00	0,00	0,00	20.300,00
30405	De capacitación	308.640,00	0,00	8.000,00	300.640,00	243.300,00	243.300,00	243.300,00	243.300,00	57.340,00
30406	De informática y sistemas computarizados	390.390,00	0,00	120.000,00	270.390,00	142.899,80	142.899,80	142.899,80	102.215,00	127.490,20
30409	Otros n.e.p.	32.760,00	2.668.000,00	1.631.919,00	1.068.841,00	1.031.063,61	981.213,61	981.213,61	403.062,11	87.627,39
30500	Servicios comerciales y financieros	4.865.131,00	6.525.177,40	2.326.801,00	9.063.507,40	7.328.062,67	7.136.162,68	7.136.162,68	5.223.883,62	1.927.344,72
30501	Transporte	79.178,00	103.860,00	36.288,00	146.750,00	146.140,74	146.140,74	146.140,74	93.200,04	609,26
30502	Almacenamiento	0,00	20.000,00	0,00	20.000,00	14.218,00	14.218,00	14.218,00	14.218,00	5.782,00
30504	Primas y gastos de seguros	2.055.953,00	1.300.000,00	1.340.013,00	2.015.940,00	1.893.134,62	1.893.134,62	1.893.134,62	59.258,73	122.805,38
30505	Comisiones y gastos bancarios	2.730.000,00	4.614.204,40	940.500,00	6.403.704,40	4.799.955,31	4.799.955,31	4.799.955,31	4.799.955,31	1.603.749,09

C.P. ROBERTO F. BOGARIN
Jefe Departamento Contable
Dirección Provincial de Energía





Provincia de Tierra del Fuego,
Antártida e Islas del Atlántico Sur.
República Argentina.

ADMINISTRACIÓN PROVINCIAL

EJECUCIÓN DE GASTOS POR OBJETO A NIVEL DE PARCIAL

Organismo: Dirección Provincial de Energía

Mes: 12 Año: 2017

COD. GASTO	GASTOS	CRED ORIGINAL	AUMENTOS	DISMINUCIONES	CRED VIGENTE	COMPROMISO	DEVENGADO	MAND A PAGAR	PAGADO	NO EJECUTADO
30506	Internet	0,00	407.113,00	0,00	407.113,00	404.614,00	282.714,01	282.714,01	257.251,54	124.398,99
30509	Otros n.e.p.	0,00	80.000,00	10.000,00	70.000,00	70.000,00	0,00	0,00	0,00	70.000,00
30600	Publicidad y propaganda	81.900,00	2.263.600,00	24.613,00	2.320.887,00	2.265.169,00	2.250.769,00	2.250.769,00	2.221.009,00	70.118,00
30700	Pasajes y viáticos	742.788,00	337.108,00	458.286,74	623.609,26	594.266,35	594.266,35	594.266,35	590.941,35	29.342,91
30701	Pasajes	561.554,00	236.330,00	360.286,74	437.597,26	437.039,35	437.039,35	437.039,35	437.039,35	557,91
30702	Viáticos	181.234,00	100.778,00	96.000,00	186.012,00	157.227,00	157.227,00	157.227,00	153.902,00	28.785,00
30800	Impuestos, derechos y tasas	397.714,00	262.100,00	36.004,00	623.810,00	581.867,34	581.867,34	581.867,34	576.867,34	41.942,66
30802	Impuestos directos	171.600,00	60.000,00	23.600,00	208.000,00	207.602,09	207.602,09	207.602,09	207.602,09	397,91
30803	Derechos y tasas	185.194,00	53.500,00	2.024,00	236.640,00	232.732,70	232.732,70	232.732,70	232.732,70	3.907,30
30804	Multas, recargos y gastos judiciales	10.920,00	0,00	4.000,00	6.920,00	6.490,00	6.490,00	6.490,00	6.490,00	430,00
30809	Otros n.e.p.	30.030,00	148.600,00	6.380,00	172.250,00	135.042,55	135.042,55	135.042,55	130.042,55	37.207,45
30900	Otros Servicios	6.603.195,00	4.109.229,74	828.795,00	9.883.629,74	8.623.930,02	6.394.970,02	6.394.970,02	6.382.707,52	3.488.659,72
30901	Servicios de ceremonial	488.195,00	163.000,00	372.285,00	258.900,00	247.212,00	247.212,00	247.212,00	247.212,00	11.688,00
30903	Servicios de vigilancia	5.575.000,00	980.300,00	100.000,00	6.455.300,00	6.265.681,96	4.388.001,96	4.388.001,96	4.388.001,96	2.067.298,04
30909	Otros n.e.p.	580.000,00	2.965.929,74	356.500,00	3.169.429,74	2.111.036,06	1.759.756,06	1.759.756,06	1.747.493,56	1.409.673,68
40000	BIENES DE USO	64.426.200,00	323.398.356,89	60.718.148,28	327.106.408,61	294.422.610,12	261.210.632,46	261.210.632,46	197.062.935,49	65.895.776,15
40100	Bienes Preexistentes	0,00	0,00	0,00	0,00	0,00	0,00	0,00	0,00	0,00
40200	Construcciones	15.727.483,00	139.387.160,52	22.184.643,36	132.930.000,16	119.288.426,49	89.949.352,39	89.949.352,39	26.979.914,62	42.980.647,77
40201	Construcciones en bienes de dominio privado	15.727.483,00	139.387.160,52	22.184.643,36	132.930.000,16	119.288.426,49	89.949.352,39	89.949.352,39	26.979.914,62	42.980.647,77
40300	Maquinaria y equipo	48.658.967,00	184.011.196,37	38.533.504,92	194.134.658,45	175.134.183,63	171.261.280,07	171.261.280,07	170.073.020,87	22.873.378,38
40301	Maquinaria y equipo de producción	43.622.517,00	171.691.152,37	37.095.460,92	178.218.208,45	162.746.891,42	158.926.587,85	158.926.587,85	158.168.059,85	19.291.620,60
40302	Equipo de transporte, tracción y elevación	1.785.450,00	8.882.000,00	252.994,00	10.414.456,00	10.414.456,00	10.414.456,00	10.414.456,00	9.964.724,80	0,00
40304	Equipo de comunicación y señalamiento	272.750,00	18.300,00	188.000,00	103.050,00	15.369,47	15.369,47	15.369,47	15.369,47	87.680,53
40305	Equipo educacional y recreativo	0,00	67.300,00	0,00	67.300,00	67.280,24	67.280,24	67.280,24	67.280,24	19,76
40306	Equipo para computación	634.000,00	238.694,00	20.000,00	852.694,00	479.346,06	479.346,06	479.346,06	479.346,06	373.347,94
40307	Equipo de oficina y muebles	328.800,00	188.000,00	28.000,00	488.800,00	459.683,73	406.883,73	406.883,73	406.883,73	81.918,27
40308	Herramientas y repuestos mayores	1.999.800,00	0,00	924.050,00	1.075.750,00	54.673,46	54.673,46	54.673,46	54.673,46	1.021.076,54
40309	Equipos varios	13.650,00	2.825.750,00	25.000,00	2.914.400,00	896.683,26	896.683,26	896.683,26	896.683,26	2.017.716,74
40500	Libros, revistas y otros elementos coleccionables	41.750,00	0,00	0,00	41.750,00	0,00	0,00	0,00	0,00	41.750,00
40800	Activos intangibles	0,00	0,00	0,00	0,00	0,00	0,00	0,00	0,00	0,00
50000	TRANSFERENCIAS	6.550.000,00	2.000.000,00	0,00	8.550.000,00	6.830.338,13	6.830.338,13	6.830.338,13	2.632.176,61	1.719.661,87

C.P. ROBERTO F. BOGARIN
Jefe Departamento Contable
Dirección Provincial de Energía





Provincia de Tierra del Fuego,
Antártida e Islas del Atlántico Sur.
República Argentina.


ADMINISTRACIÓN PROVINCIAL


EJECUCIÓN DE GASTOS POR OBJETO A NIVEL DE PARCIAL

Organismo: Dirección Provincial de Energía

Mes: 12 Año: 2017

COD. GASTO	GASTOS	CRED ORIGINAL	AUMENTOS	DISMINUCIONES	CRED VIGENTE	COMPROMISO	DEVENGADO	MAND A PAGAR	PAGADO	NO EJECUTADO
50100	Transferencias al Sector Privado p/ financiar Gastos Corrientes	3.500.000,00	0,00	0,00	3.500.000,00	2.543.234,00	2.543.234,00	2.543.234,00	1.539.969,00	956.766,00
50108	Transferencias a cooperativas	3.500.000,00	0,00	0,00	3.500.000,00	2.543.234,00	2.543.234,00	2.543.234,00	1.539.969,00	956.766,00
50200	Transferencias al Sector Privado p/ financiar Gastos de Capital	0,00	0,00	0,00	0,00	0,00	0,00	0,00	0,00	0,00
50300	Transferencias al Sector Público Nacional p/ financiar Gs. Corrientes	1.800.000,00	2.000.000,00	0,00	3.800.000,00	3.194.896,62	3.194.896,62	3.194.896,62	0,00	605.103,38
50301	A la administracion central nacional	1.800.000,00	2.000.000,00	0,00	3.800.000,00	3.194.896,62	3.194.896,62	3.194.896,62	0,00	605.103,38
50400	Transferencias al Sector Público Nacional p/ financiar Gs. de Capital	0,00	0,00	0,00	0,00	0,00	0,00	0,00	0,00	0,00
50500	Transferencias al Sector Público empresarial	0,00	0,00	0,00	0,00	0,00	0,00	0,00	0,00	0,00
50700	Trasferencias a Inst. Prov y Munic. para financiar Gastos Corrientes	0,00	0,00	0,00	0,00	0,00	0,00	0,00	0,00	0,00
50800	Trasferencias a Inst. Prov. y Munic. para financiar Gs de capital	1.250.000,00	0,00	0,00	1.250.000,00	1.092.207,51	1.092.207,51	1.092.207,51	1.092.207,51	157.792,49
50806	Transf. a gobiernos municipales	1.250.000,00	0,00	0,00	1.250.000,00	1.092.207,51	1.092.207,51	1.092.207,51	1.092.207,51	157.792,49
50900	Transferencias al Exterior	0,00	0,00	0,00	0,00	0,00	0,00	0,00	0,00	0,00
60000	ACTIVOS FINANCIEROS	0,00	0,00	0,00	0,00	0,00	0,00	0,00	0,00	0,00
60100	Aportes de capital	0,00	0,00	0,00	0,00	0,00	0,00	0,00	0,00	0,00
70000	SERVICIO DE LA DEUDA Y DISMINUCIÓN DE OTROS PASIVOS	10.637.067,00	0,00	0,00	10.637.067,00	9.437.065,69	9.437.065,69	9.437.065,69	2.928.660,70	1.200.001,31
70100	Servicio de la deuda interna	10.637.067,00	0,00	0,00	10.637.067,00	9.437.065,69	9.437.065,69	9.437.065,69	2.928.660,70	1.200.001,31
70106	Intereses de la deuda interna a largo plazo	1.753.176,00	0,00	0,00	1.753.176,00	1.753.175,55	1.753.175,55	1.753.175,55	0,00	0,45
70107	Amortización de la deuda interna a largo plazo	8.883.891,00	0,00	0,00	8.883.891,00	7.683.890,14	7.683.890,14	7.683.890,14	2.928.660,70	1.200.000,86
80000	OTROS GASTOS	442.260,00	1.000.000,00	0,00	1.442.260,00	1.182.378,00	1.182.378,00	1.182.378,00	1.182.378,00	259.882,00
80300	Descuentos y bonificaciones	442.260,00	1.000.000,00	0,00	1.442.260,00	1.182.378,00	1.182.378,00	1.182.378,00	1.182.378,00	259.882,00
80302	Bonificaciones por ventas	442.260,00	1.000.000,00	0,00	1.442.260,00	1.182.378,00	1.182.378,00	1.182.378,00	1.182.378,00	259.882,00
90000	GASTOS FIGURATIVOS	0,00	0,00	0,00	0,00	0,00	0,00	0,00	0,00	0,00
990000	TOTAL DE GASTOS	534.366.162,00	463.864.352,13	131.299.891,68	866.930.622,45	800.597.158,89	762.349.297,98	762.349.297,98	438.655.962,17	104.581.324,47


C.P. ROBERTO S. BOGARIN
Jefe Departamento Contable
Dirección Provincial de Energía





Provincia de Tierra del Fuego,
Antártida e Islas del Atlántico Sur.
República Argentina.

ADMINISTRACIÓN PROVINCIAL

EJECUCIÓN DE GASTOS POR OBJETO A NIVEL DE PARCIAL


Organismo: Dirección Provincial de Energía

Mes: 12 Año: 2017

TOTALES POR FINANCIAMIENTO

COD. GASTO	GASTOS	CRED ORIGINAL	AUMENTOS	DISMINUCIONES	CRED VIGENTE	COMPROMISO	DEVENGADO	MAND A PAGAR	PAGADO	NO EJECUTADO
10000	GASTOS EN PERSONAL	137.206.450,00	79.005.466,81	24.021.214,97	192.190.701,84	191.835.491,27	191.835.491,27	191.835.491,27	182.830.208,45	355.210,57
990000	001002001001 Recursos Propios	137.206.450,00	79.005.466,81	24.021.214,97	192.190.701,84	191.835.491,27	191.835.491,27	191.835.491,27	182.830.208,45	355.210,57
20000	BIENES DE CONSUMO	247.579.450,00	21.910.512,29	27.910.512,29	241.579.450,00	221.157.950,50	220.444.512,41	220.444.512,41	30.784.321,49	21.134.937,59
990000	001002001001 Recursos Propios	247.579.450,00	21.910.512,29	27.910.512,29	241.579.450,00	221.157.950,50	220.444.512,41	220.444.512,41	30.784.321,49	21.134.937,59
30000	SERVICIOS NO PERSONALES	67.524.735,00	36.550.016,14	18.650.016,14	85.424.735,00	75.731.325,18	71.408.880,02	71.408.880,02	21.245.281,53	14.015.854,98
990000	001002001001 Recursos Propios	67.524.735,00	36.550.016,14	18.650.016,14	85.424.735,00	75.731.325,18	71.408.880,02	71.408.880,02	21.245.281,53	14.015.854,98
40000	BIENES DE USO	64.426.200,00	323.398.356,89	60.718.148,28	327.106.408,61	294.422.610,12	261.210.632,46	261.210.632,46	197.052.935,49	65.895.776,15
990000	001002001001 Recursos Propios	64.426.200,00	323.398.356,89	60.718.148,28	327.106.408,61	294.422.610,12	261.210.632,46	261.210.632,46	197.052.935,49	65.895.776,15
50000	TRANSFERENCIAS	6.550.000,00	2.000.000,00	0,00	8.550.000,00	6.830.338,13	6.830.338,13	6.830.338,13	2.632.176,51	1.719.661,87
990000	001002001001 Recursos Propios	6.550.000,00	2.000.000,00	0,00	8.550.000,00	6.830.338,13	6.830.338,13	6.830.338,13	2.632.176,51	1.719.661,87
70000	SERVICIO DE LA DEUDA Y DISMINUCIÓN DE OTROS PASIVOS	10.637.067,00	0,00	0,00	10.637.067,00	9.437.065,69	9.437.065,69	9.437.065,69	2.928.660,70	1.200.001,31
990000	001002001001 Recursos Propios	10.637.067,00	0,00	0,00	10.637.067,00	9.437.065,69	9.437.065,69	9.437.065,69	2.928.660,70	1.200.001,31
80000	OTROS GASTOS	442.260,00	1.000.000,00	0,00	1.442.260,00	1.182.378,00	1.182.378,00	1.182.378,00	1.182.378,00	259.882,00
990000	001002001001 Recursos Propios	442.260,00	1.000.000,00	0,00	1.442.260,00	1.182.378,00	1.182.378,00	1.182.378,00	1.182.378,00	259.882,00
990000	TOTAL	534.366.162,00	463.864.352,13	131.299.891,68	866.930.622,45	800.597.158,89	762.349.297,98	762.349.297,98	438.655.962,17	104.581.324,47


C.P. ROBERTO F. BOGARIN
Jefe Departamento Contable
Dirección Provincial de Energía





Provincia de Tierra del Fuego,
Antártida e Islas del Atlántico Sur
República Argentina

PROVINCIA DE TIERRA DEL FUEGO
ADMINISTRACION PROVINCIAL

STOCK DE DEUDA, USO DEL CRÉDITO Y SERVICIOS DE DEUDA

ORGANISMO: 222 Dirección Provincial de Energía
ETAPA: Devengado
MES 12 DE 2017


En Pesos

CÓDIGO	PRESTAMISTA (*)	MONEDA (\$ o US\$)	STOCK	DATOS DEL PERIODO		MONTO ORIGINAL	GARANTÍA	FECHA OPERACIÓN	TASA ANUAL	PLAZO
				AMORTIZACIÓN	INTERESES					
100000000	GOBIERNO NACIONAL	Peso	0,00	0,00	0,00	0,00		//	0,00	
101000000	Tesoro Nacional	Peso	0,00	0,00	0,00	0,00		//	0,00	
104000000	Financiamiento de Organismos Internacionales	Peso	0,00	0,00	0,00	0,00		//	0,00	
1040100000	BID	Peso	0,00	0,00	0,00	0,00		//	0,00	
1040200000	BIRF	Peso	0,00	0,00	0,00	0,00		//	0,00	
2000000000	ENTIDADES BANCARIAS Y FINANCIERAS	Peso	0,00	0,00	0,00	0,00		//	0,00	
2010000000	Entidades Bancarias y Financieras Regidas	Peso	0,00	0,00	0,00	0,00		//	0,00	
3000000000	PRESTAMOS DIRECTOS CON ORG. INTERNACIONALE	Peso	0,00	0,00	0,00	0,00		//	0,00	
4000000000	DEUDA CONSOLIDADA	Peso	110.266.124,33	16.678.437,75	7.639.870,65	113.952.856,9		//	0,00	
4020000000	Convenio N° 2895/99 - Tes. Gra/ Gob. Prov.	Peso	302.926,51	0,00	0,00	0,00		//	0,00	
4060000000	Convenio 022/2013 IPAUSS / In.Fue.Tur.	Peso	0,00	0,00	0,00	0,00		//	0,00	
4080000000	Convenio DPE - CAMMESSA 2014	Peso	7.134.811,00	7.066.329,00	4.485.175,22	7.066.328,00		//	0,00	
4090000000	Convenio N° 074/14 P.JUDICIAL - IPAUSS	Peso	0,00	0,00	0,00	0,00		//	0,00	
4110000000	Convenio DPE - F.A.T.L.y.F. (DPE)	Peso	0,00	7.028.785,68	0,00	7.028.785,91		//	0,00	
4130000000	Acuerdo DPE - CAMMESSA 2016	Peso	9.063.386,82	2.583.323,07	3.154.695,43	6.092.743,00		//	0,00	
4140000000	Convenio N°17764 mantenimiento TG7	Peso	93.765.000,00	0,00	0,00	93.765.000,00		//	0,00	
5000000000	TITULOS PUBLICOS PROVINCIALES	Peso	0,00	0,00	0,00	0,00		//	0,00	
5010000000	Títulos Públicos Locales	Peso	0,00	0,00	0,00	0,00		//	0,00	
7000000000	OTROS	Peso	0,00	0,00	0,00	0,00		//	0,00	
7010000000	Municipio de Río Grande	Peso	0,00	0,00	0,00	0,00		//	0,00	
7020000000	Municipio de Ushuaia	Peso	0,00	0,00	0,00	0,00		//	0,00	
8000000000	TOTAL DEUDA PROVINCIAL	Peso	110.266.124,33	16.678.437,75	7.639.870,65	113.952.856,9		//	0,00	
9000000000	DEUDA FLOTANTE	Peso	576.144.665,03	0,00	0,00	0,00		//	0,00	
9010000000	Personal	Peso	9.347.536,59	0,00	0,00	0,00		//	0,00	

Fecha de Impresión: 01/03/18 10:30:07

ALBA, CAICHEO

C.P. ROBERTO BOGARIN
Jefe Departamento Contable
Dirección Provincial de Energía





Provincia de Tierra del Fuego,
Antártida e Islas del Atlántico Sur
República Argentina

PROVINCIA DE TIERRA DEL FUEGO
ADMINISTRACION PROVINCIAL

STOCK DE DEUDA, USO DEL CRÉDITO Y SERVICIOS DE DEUDA

ORGANISMO: 222 Dirección Provincial de Energía
ETAPA: Devengado
MES 12 DE 2017

En Pesos

CÓDIGO	PRESTAMISTA (*)	MONEDA (\$ o U\$S)	STOCK	DATOS DEL PERIODO		MONTO ORIGINAL	GARANTÍA	FECHA OPERACIÓN	TASA ANUAL	PLAZO
				AMORTIZACIÓN	INTERESES					
902000000	Proveedores	Peso	450.321.357,47	0,00	0,00	0,00		//	0,00	
903000000	Contratistas	Peso	93.413.666,46	0,00	0,00	0,00		//	0,00	
904000000	Transferencias	Peso	10.373.325,19	0,00	0,00	0,00		//	0,00	
906000000	Otros	Peso	12.688.779,32	0,00	0,00	0,00		//	0,00	
906010000	Servicios de la Deuda	Peso	12.688.779,32	0,00	0,00	0,00		//	0,00	

OBSERVACIONES


Número: 1 Usuario: ACAICHEO Fecha: 28/02/18 14:55

PLANILLA PROVISORIA

Fecha de Impresión: 01/03/18 10:30:07 ALBA, CAICHEO

Página 2


C.P. ROBERTO F. SOGARIN
Jefe Departamento Contable
Dirección Provincial de Energía





Provincia de Tierra del Fuego,
Antártida e Islas del Atlántico Sur
República Argentina

PROVINCIA DE TIERRA DEL FUEGO
ADMINISTRACION PROVINCIAL

STOCK DE DEUDA, USO DEL CRÉDITO Y SERVICIOS DE DEUDA

ORGANISMO: 222 Dirección Provincial de Energía
ETAPA: Pagado
MES 12 DE 2017

En Pesos

CÓDIGO	PRESTAMISTA (*)	MONEDA (\$ o U\$S)	STOCK	DATOS DEL PERIODO		MONTO ORIGINAL	GARANTÍA	FECHA OPERACIÓN	TASA ANUAL	PLAZO
				AMORTIZACIÓN	INTERESES					
1000000000	GOBIERNO NACIONAL	Peso	0,00	0,00	0,00	0,00		//	0,00	
2000000000	ENTIDADES BANCARIAS Y FINANCIERAS	Peso	0,00	0,00	0,00	0,00		//	0,00	
3000000000	PRESTAMOS DIRECTOS CON ORG. INTERNACIONALE	Peso	0,00	0,00	0,00	0,00		//	0,00	
4000000000	DEUDA CONSOLIDADA	Peso	110.266.124,33	8.620.909,63	3.008.620,12	113.952.856,9		//	0,00	
4020000000	Convenio N° 2895/99 - Tes. Gra/ Gob. Prov.	Peso	302.926,51	0,00	0,00	0,00		//	0,00	
4080000000	Convenio DPE - CAMMESSA 2014	Peso	7.134.811,00	1.561.660,00	2.855.032,22	7.066.328,00		//	0,00	
4110000000	Convenio DPE - F.A.T.Ly.F. (DPE)	Peso	0,00	7.028.785,91	0,00	7.028.785,91		//	0,00	
4130000000	Acuerdo DPE - CAMMESA 2016	Peso	9.063.386,82	30.463,72	153.587,90	6.092.743,00		//	0,00	
4140000000	Convenio N°17764 mantenimiento TG7	Peso	93.765.000,00	0,00	0,00	93.765.000,00		//	0,00	
5000000000	TITULOS PUBLICOS PROVINCIALES	Peso	0,00	0,00	0,00	0,00		//	0,00	
7000000000	OTROS	Peso	0,00	0,00	0,00	0,00		//	0,00	
8000000000	TOTAL DEUDA PROVINCIAL	Peso	110.266.124,33	8.620.909,63	3.008.620,12	113.952.856,9		//	0,00	
9000000000	DEUDA FLOTANTE	Peso	576.144.665,03	0,00	0,00	0,00		//	0,00	
9010000000	Personal	Peso	9.347.536,59	0,00	0,00	0,00		//	0,00	
9020000000	Proveedores	Peso	450.321.357,47	0,00	0,00	0,00		//	0,00	
9030000000	Contratistas	Peso	93.413.666,46	0,00	0,00	0,00		//	0,00	
9040000000	Transferencias	Peso	10.373.325,19	0,00	0,00	0,00		//	0,00	
9060000000	Otros	Peso	12.688.779,32	0,00	0,00	0,00		//	0,00	
9060100000	Servicios de la Deuda	Peso	12.688.779,32	0,00	0,00	0,00		//	0,00	

OBSERVACIONES


Número: 1 Usuario: ACAICHEO Fecha: 28/02/18 14:56

PLANILLA PROVISORIA

Fecha de Impresión: 01/03/18 10:30:23 ALBA, CAICHEO

Página 1

C.P. ROBERTO DE BOGARIN
Jefe Departamento Contable
Dirección Provincial de Energía





PROVINCIA DE TIERRA DEL FUEGO
ADMINISTRACION PROVINCIAL
COMPOSICION DEL GASTO POR FINALIDAD-FUNCION Y CARACTER ECONOMICO

ORGANISMO: Dirección Provincial de Energía
ETAPA: Devengado
MES 12 DE 2017
TRIMESTRE 4

En Pesos

CODIGO	CONCEPTO	TOTAL GENERAL (a)+(b)+(c)	GASTOS CORRIENTES								GASTOS DE CAPITAL					APLICACIONES FINANCIERAS							
			GASTOS DE CONSUMO					RENTAS DE LA PROPIEDAD	PRESTAG. SEQ. SOCIAL	TRANSFERENCIAS	OTROS	TOTAL (b)	BIENES DE USO				TRANSFERENCIAS	INVERSION EXTERNA	TOTAL (c)	ACTIVOS FINANCIEROS	SERVICIOS DE LA DEUDA		
			TOTAL (a)	GASTOS EN PERSONAL	BIENES DE CONSUMO	SERVICIOS NO PERSONALES	CONSTRUCIONES						BIENES PRE-EXISTENTES	MAQUINARIA Y EQUIPOS	OTROS								
10000000	ADMINISTRACION GOBIERNAMENTAL	0,00	0,00	0,00	0,00	0,00	0,00	0,00	0,00	0,00	0,00	0,00	0,00	0,00	0,00	0,00	0,00	0,00	0,00	0,00	0,00	0,00	
20000000	SERVICIOS DE SEGURIDAD	0,00	0,00	0,00	0,00	0,00	0,00	0,00	0,00	0,00	0,00	0,00	0,00	0,00	0,00	0,00	0,00	0,00	0,00	0,00	0,00	0,00	0,00
30000000	SERVICIOS SOCIALES	0,00	0,00	0,00	0,00	0,00	0,00	0,00	0,00	0,00	0,00	0,00	0,00	0,00	0,00	0,00	0,00	0,00	0,00	0,00	0,00	0,00	0,00
40000000	SERVICIOS ECONOMICOS	762.340.967,67	490.150.035,52	191.627.190,96	220.444.512,41	71.408.860,02	0,00	0,00	0,00	0,00	4.267.104,13	1.182.378,00	293.753.896,46	89.649.352,39	0,00	171.261.260,07	0,00	2.543.234,00	0,00	9.437.065,00	0,00	9.437.065,00	0,00
401000000	Energía, Combustible y Minera	762.340.967,67	490.150.035,52	191.627.190,96	220.444.512,41	71.408.860,02	0,00	0,00	0,00	0,00	4.267.104,13	1.182.378,00	293.753.896,46	89.649.352,39	0,00	171.261.260,07	0,00	2.543.234,00	0,00	9.437.065,00	0,00	9.437.065,00	0,00
500000000	DEUDA PUBLICA	0,00	0,00	0,00	0,00	0,00	0,00	0,00	0,00	0,00	0,00	0,00	0,00	0,00	0,00	0,00	0,00	0,00	0,00	0,00	0,00	0,00	0,00
600000000	TOTAL	762.340.967,67	490.150.035,52	191.627.190,96	220.444.512,41	71.408.860,02	0,00	0,00	0,00	0,00	4.267.104,13	1.182.378,00	293.753.896,46	89.649.352,39	0,00	171.261.260,07	0,00	2.543.234,00	0,00	9.437.065,00	0,00	9.437.065,00	0,00

OBSERVACIONES

Numero: 1 Usuario: ACAICHO Fecha: 26/02/18 14:56
PLANILLA PROVISORIA

[Handwritten Signature]
C.P. ROBERTO F. BOGARIN
Jefe Departamento Contable
Dirección Provincial de Energía

FOLIO 12
Padre Legítimo
Legislativa
Tierra del Fuego, Antártida e Islas del Atlántico



Provincia de Tierra del Fuego, Antártida e Islas del Atlántico Sur
República Argentina

PROVINCIA DE TIERRA DEL FUEGO
ADMINISTRACION PROVINCIAL

COMPOSICION DEL GASTO POR FINALIDAD-FUNCION Y CARACTER ECONOMICO

ORGANISMO: Dirección Provincial de Energía
ETAPA: Pagado
MES 12 DE 2017
TRIMESTRE 4


En Pesos

CODIGO	CONCEPTO	TOTAL GENERAL (a)+(b)-(c)	GASTOS CORRIENTES								GASTOS DE CAPITAL					APLICACIONES FINANCIERAS									
			GASTOS DE CONSUMO				RENTAS DE LA PROPIEDAD	PRESTAC. SEG. SOCIAL	TRANSFERENCIAS	OTROS	TOTAL (b)	BIENES DE USO				TRANSFERENCIAS	INVERSIÓN FUERA	TOTAL (c)	ACTIVOS FINANCIEROS	SERVICIOS DE LA DEUDA					
			TOTAL (a)	GASTOS EN PERSONAL	BIENES DE CONSUMO	SERVICIOS NO PERSONALES						CONSTRUCIONES	BIENES PRE-EXISTENTES	MAQUINARIA Y EQUIPOS	OTROS										
19000000	ADMINISTRACION GOBIERNAMENTAL	0,00	0,00	0,00	0,00	0,00	0,00	0,00	0,00	0,00	0,00	0,00	0,00	0,00	0,00	0,00	0,00	0,00	0,00	0,00	0,00	0,00	0,00	0,00	
20000000	SERVICIOS DE SEGURIDAD	0,00	0,00	0,00	0,00	0,00	0,00	0,00	0,00	0,00	0,00	0,00	0,00	0,00	0,00	0,00	0,00	0,00	0,00	0,00	0,00	0,00	0,00	0,00	0,00
30000000	SERVICIOS SOCIALES	0,00	0,00	0,00	0,00	0,00	0,00	0,00	0,00	0,00	0,00	0,00	0,00	0,00	0,00	0,00	0,00	0,00	0,00	0,00	0,00	0,00	0,00	0,00	0,00
30400000	Educación y Cultura	0,00	0,00	0,00	0,00	0,00	0,00	0,00	0,00	0,00	0,00	0,00	0,00	0,00	0,00	0,00	0,00	0,00	0,00	0,00	0,00	0,00	0,00	0,00	0,00
40000000	SERVICIOS ECONOMICOS	438.655.962,17	237.134.399,98	182.830.208,45	30.784.321,49	21.245.281,53	0,00	0,00	1.082.207,51	1.182.278,00	198.502.904,48	28.979.914,62	0,00	170.673.020,87	0,00	1.539.969,00	0,00	2.928.060,70	0,00	2.928.060,70	0,00	2.928.060,70	0,00	0,00	0,00
40100000	Energía, Combustibles y Minería	438.655.962,17	237.134.399,98	182.830.208,45	30.784.321,49	21.245.281,53	0,00	0,00	1.082.207,51	1.182.278,00	198.502.904,48	28.979.914,62	0,00	170.673.020,87	0,00	1.539.969,00	0,00	2.928.060,70	0,00	2.928.060,70	0,00	2.928.060,70	0,00	0,00	0,00
50000000	DEUDA PUBLICA	0,00	0,00	0,00	0,00	0,00	0,00	0,00	0,00	0,00	0,00	0,00	0,00	0,00	0,00	0,00	0,00	0,00	0,00	0,00	0,00	0,00	0,00	0,00	0,00
60000000	TOTAL	438.655.962,17	237.134.399,98	182.830.208,45	30.784.321,49	21.245.281,53	0,00	0,00	1.082.207,51	1.182.278,00	198.502.904,48	28.979.914,62	0,00	170.673.020,87	0,00	1.539.969,00	0,00	2.928.060,70	0,00	2.928.060,70	0,00	2.928.060,70	0,00	0,00	0,00

OBSERVACIONES

Número: 1 Usuario: ACAICHEO Fecha: 28/02/18 14:56
PLANILLA PROVISORIA

[Handwritten Signature]
C.P. ROBERTO F. BOGARIN
Jefe Departamento Contable
Dirección Provincial de Energía





Provincia de Tierra del Fuego,
Antártida e Islas del Atlántico Sur
República Argentina

PROVINCIA DE TIERRA DEL FUEGO

ADMINISTRACION PROVINCIAL
SITUACION DEL TESORO



MES 12 DE 2017

UNIDAD ORGANIZATIVA: Dirección Provincial de Energía

En Pesos

CÓDIGO	CONCEPTO	IMPORTE
1000000000	VALORES ACTIVOS	450.511.150,74
1010000000	Caja	4.000,00
1020000000	Bancos	277.557.511,81
1020100000	Libre Disponibilidad	249.232.455,67
1020200000	Afectación Específica	28.325.056,14
1030000000	Inversiones Financieras	3.152,48
1030100000	Títulos y Valores	3.152,48
1030200000	Plazos Fijos	0,00
1030300000	Préstamos	0,00
1030400000	Institutos de Seguridad Social	0,00
1030500000	Otros	0,00
1040000000	Créditos	172.946.486,45
1040100000	Tesorería General de la Provincia	1.383.507,93
1040101000	Del Ejercicio	0,00
1040102000	Ejercicios Anteriores	1.383.507,93
1040200000	Organismos Descentralizados	0,00
1040300000	Empresas del Estado Provincial	0,00
1040400000	Inst. de la Seg. Social	0,00
1040500000	Deudores por Vta Bs. y Serv.	146.688.794,58
1040600000	Anticipos otorgados	21.993.429,79
1040700000	Otros Créditos	2.880.754,15
1040701000	Al Sector Público	0,00
1040701010	Administración Central	0,00
1040701011	Mín. de Planificación Federal Inv Pca y Serv	0,00
1040702000	Al Sector Privado	2.880.754,15
2000000000	VALORES PASIVOS	688.006.130,03
2010000000	Personal	8.996.952,51
2010100000	Remuneraciones a Pagar	4.413.867,18
2010200000	Aportes y Cont. para Previsión Social	4.583.085,33
2010300000	Aportes y Cont. para Obra Social	0,00
2020000000	Proveedores	241.012.048,61
2030000000	Contratistas	62.969.437,77
2040000000	Beneficiarios de la Seg. Social	0,00
2040100000	Jubilaciones	0,00
2040200000	Pensiones	0,00
2050000000	Municipalidades y Otros Entes Comunes	0,00
2060000000	Empresas del Estado Provincial	0,00
2070000000	Instituto Prov. Seguridad Social	0,00
2070100000	Sistema Previsional	0,00
2070200000	Sistema Asistencial	0,00
2080000000	Organismos Descentralizados	0,00
2090000000	Tesorería General de la Provincia	302.926,51
2100000000	Instituciones Financieras	0,00
2110000000	Fondos de Terceros y Garantías	7.742.106,30
2120000000	Obligaciones de Ejercicios Anteriores	252.459.695,63
2130000000	Estado Nacional	3.194.896,62
2130100000	Tesorería General de la Nación	0,00


C.P. ROBERTO J. BOGARIN
Jefe Departamento Contable
Dirección Provincial de Energía



Provincia de Tierra del Fuego,
Antártida e Islas del Atlántico Sur
República Argentina

PROVINCIA DE TIERRA DEL FUEGO

ADMINISTRACION PROVINCIAL
SITUACION DEL TESORO



MES 12 DE 2017

UNIDAD ORGANIZATIVA: Dirección Provincial de Energía

En Pesos

CÓDIGO	CONCEPTO	IMPORTE
21302000000	Empresas del Estado	0,00
21303000000	Otros Organismos del Estado Nacional	0,00
21400000000	Otros	111.328.066,08
30000000000	DIFERENCIA (1-2)	-237.494.979,29

OBSERVACIONES

Número: 1 Usuario: ACAICHEO Fecha: 26/12/16 12:07

SITUACIÓN DEL TESORO - FDOS DE TERCEROS \$235473240,35 ; MOV DEL TESORO - FDOS TERCEROS \$5514891,45 ; DIFERENCIA POR AJUSTES CONTABLES \$229958348,90.-

Número: 2 Usuario: ACAICHEO Fecha: 08/06/17 12:26

FONDOS DE TERCEROS - SITUACION DEL TESORO \$ 6.118.128,79.- FONDOS DE TERCEROS - MOV. DEL TESORO \$ 6.369.630,85.- , LA DIFERENCIA SE DEBEN A AJUSTES CONTABLES -



C.F. ROBERTO BGGARIN
Jefe Departamento Contable
Dirección Provincial de Energía



Provincia de Tierra del Fuego,
Antártida e Islas del Atlántico Sur.
República Argentina.

ADMINISTRACIÓN PROVINCIAL

EVOLUCIÓN DE LA DEUDA PÚBLICA



MES 12 DE 2017

UNIDAD ORGANIZATIVA: Dirección Provincial de Energía

ETAPA: Ninguno

CÓDIGO	CONCEPTO	STOCK al Inicio Ejercicio	INCREMENTOS			DISMINUCIONES			STOCK a Fin de Mes
			PRESUPUEST	NO PRESUPUEST	TOTAL	PRESUPUEST	NO PRESUPUEST	TOTAL	
1000000000	GOBIERNO NACIONAL	0,00	0,00	0,00	0,00	0,00	0,00	0,00	0,00
1010000000	Deuda de la Administració	0,00	0,00	0,00	0,00	0,00	0,00	0,00	0,00
2000000000	PRESTAMOS DEL SECTOR	0,00	0,00	0,00	0,00	0,00	0,00	0,00	0,00
2010000000	ENTIDADES BANCARIAS	0,00	0,00	0,00	0,00	0,00	0,00	0,00	0,00
2010100000	De la Administración Ce	0,00	0,00	0,00	0,00	0,00	0,00	0,00	0,00
3000000000	PRESTAMOS DEL SECTOR	0,00	0,00	0,00	0,00	0,00	0,00	0,00	0,00
3010000000	ORGANISMOS INTERNAC	0,00	0,00	0,00	0,00	0,00	0,00	0,00	0,00
3010100000	Deuda de la Administrac	0,00	0,00	0,00	0,00	0,00	0,00	0,00	0,00
3010102000	BID	0,00	0,00	0,00	0,00	0,00	0,00	0,00	0,00
4000000000	TÍTULOS PÚBLICOS	0,00	0,00	0,00	0,00	0,00	0,00	0,00	0,00
5000000000	OTROS PASIVOS	296.304.441,9	419.203.181,0	0,00	419.203.181	2.928.660,70	26.168.172,22	29.096.832,92	686.410.790,08
5010000000	DEUDA CONSOLIDADA	17.676.610,20	95.518.175,55	0,00	95.518.175,55	2.928.660,70	0,00	2.928.660,70	110.266.125,05
5010200000	Convenio 2895/99 - Tes	302.926,51	0,00	0,00	0,00	0,00	0,00	0,00	302.926,51
5010600000	Convenio 022/2013 - IPA	0,00	0,00	0,00	0,00	0,00	0,00	0,00	0,00
5010800000	Convenio DPE - CAMME	6.777.750,45	357.061,55	0,00	357.061,55	0,00	0,00	0,00	7.134.812,00
5010900000	Convenio N° 074/14 P.J	0,00	0,00	0,00	0,00	0,00	0,00	0,00	0,00
5011000000	De la Administración Ce	0,00	0,00	0,00	0,00	0,00	0,00	0,00	0,00
5012000000	Convenio DPE - F.A.T.L	2.928.660,70	0,00	0,00	0,00	2.928.660,70	0,00	2.928.660,70	0,00
5014000000	Convenio DPE CAMESS	7.667.272,54	1.396.114,00	0,00	1.396.114,00	0,00	0,00	0,00	9.063.386,54
5015000000	Convenio N°17764 man	0,00	93.765.000,00	0,00	93.765.000,00	0,00	0,00	0,00	93.765.000,00
5020000000	DEUDA FLOTANTE	278.627.831,7	323.685.005,5	0,00	323.685.005,5	0,00	26.168.172,22	26.168.172,22	576.144.665,03
5020100000	Personal	16.627.444,56	8.996.952,51	0,00	8.996.952,51	0,00	16.276.860,48	16.276.860,48	9.347.536,59
5020200000	Bienes de Consumo	171.865.904,1	189.660.190,9	0,00	189.660.190,9	0,00	1.254.061,82	1.254.061,82	360.272.033,25
5020300000	Servicios no Personales	34.890.151,58	50.163.598,49	0,00	50.163.598,49	0,00	1.766.789,59	1.766.789,59	83.286.960,48
5020400000	Bienes de Uso	42.784.129,89	64.157.696,97	0,00	64.157.696,97	0,00	6.765.796,66	6.765.796,66	100.176.030,20
5020401000	Construcciones	36.792.031,97	62.969.437,77	0,00	62.969.437,77	0,00	6.347.803,28	6.347.803,28	93.413.666,46
5020409000	Otros Bs de Uso	5.992.097,92	1.188.259,20	0,00	1.188.259,20	0,00	417.993,38	417.993,38	6.762.363,74
5020500000	Transferencias	6.279.827,24	4.198.161,62	0,00	4.198.161,62	0,00	104.663,67	104.663,67	10.373.325,19
5020800000	Servicios de la Deuda	6.180.374,33	6.508.404,99	0,00	6.508.404,99	0,00	0,00	0,00	12.688.779,32
5030000000	OTRAS DEUDAS	0,00	0,00	0,00	0,00	0,00	0,00	0,00	0,00
8000000000	TOTAL	296.304.441,9	419.203.181,0	0,00	419.203.181	2.928.660,70	26.168.172,22	29.096.832,92	686.410.790,08

C.P. ROBERTO B. GARIN
Jefe Departamento Contable
Dirección Provincial de Energía